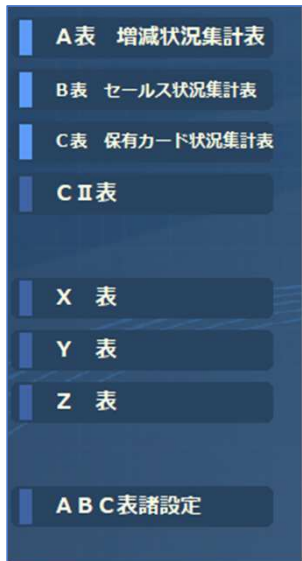


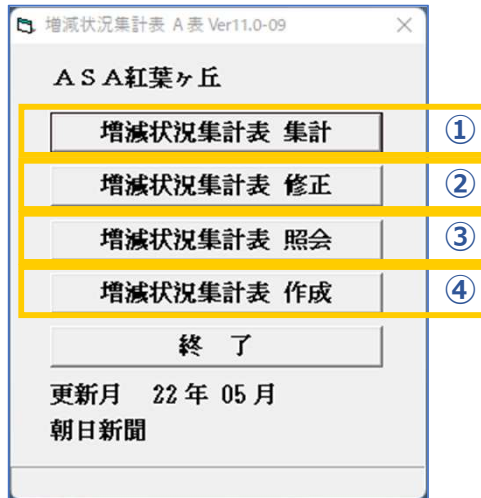
ABC表

毎月のABC表を自動で集計、印刷ができます。
本紙だけでなく、設定をすれば他銘柄でも集計可能です。
印刷する前にチェックリストで読者を確認したり、手入力で数字を修正することもできます。

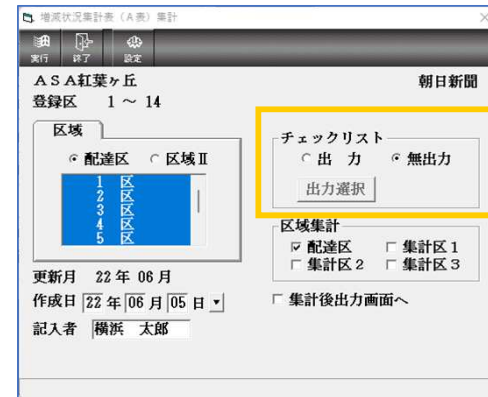


C II、XYZ表にも対応しております。

【A表例】



① 集計画面から【実行】ボタンで集計をかけます。



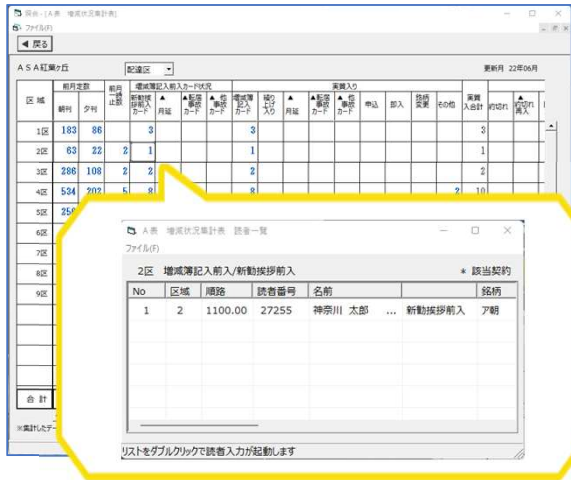
チェックリストを【出力】にすると、
カウントした読者の一覧表が
印刷されます。

② 修正画面を開くと、手入力で数字の修正ができます。

増減状況集計表修正
ASA紅葉ヶ丘 配達区

	前月定数		前月 一時 止数	増減簿記入前入カード状況		
	朝刊	夕刊		新動換 簿前入 カード	▲月延 ▲転居 事故 カード	▲他 事故 カード
1区	183	86	3			
2区	63	22	2	1		
3区	286	108	2	2		
4区	534	202	5	8		
5区	256	104	4	2		
合計	2650	978	23	36		

③ 照会画面で、カウントされた読者を見ることができます。



青い数字をクリックすると、別画面に数字の内訳が表示されます。表示されている読者を数えているので、そのまま読者をダブルクリックするとその方の読者入力画面に移動します。

④ 最後に作成画面でA表の印刷をします。



6月度 保有カード及び入止状況集計表 (C)

【C表】

5月度 セールス状況集計表 (B)

【B表】

6月度 増減状況集計表 (A)

【A表】

The image displays three detailed summary tables. Table (A) is the '6月度 増減状況集計表' (6th Month Increase/Decrease Status Summary Table), showing a grid of data for various regions and categories. Table (B) is the '5月度 セールス状況集計表' (5th Month Sales Status Summary Table), providing a breakdown of sales performance. Table (C) is the '6月度 保有カード及び入止状況集計表' (6th Month Card Holdings and Cancellation Status Summary Table), detailing card management. Each table includes various columns for dates, counts, and financial figures, with some cells containing small icons or codes.